

## Consigli di viaggio e lista di controllo:

### Prima dell'imballaggio

- Per motivi di sicurezza e protezione si consiglia vivamente di portare liquidi, aerosol e gel in contenitori di max. 100 ml e un massimo totale di 1 litro in una borsa superiore con cerniera di plastica trasparente (tutti i liquidi devono entrare nella borsa) 1 borsa nel bagaglio a mano per passeggero.
- Consulta l'elenco degli articoli vietati sia per il bagaglio a mano che per il bagaglio registrato del tuo operatore

### Durante l'imballaggio

- Confeziona gli oggetti in strati (scarpe uno strato, vestiti uno strato, elettronica uno strato, ecc.)
- Imballa grandi componenti elettronici sullo strato superiore del bagaglio a mano per schermare l'accessibilità.
- Si consiglia di posizionare la borsa con liquidi, aerosol e gel nella tasca anteriore del bagaglio a mano per l'accessibilità.

### Prima di partire per l'aeroporto

- Concediti abbastanza tempo per arrivare in aeroporto in anticipo.









### Prima del punto di check-in

- Fai uscire il tuo documento d'identità e i documenti di viaggio necessari per l'ispezione.

### Prima di entrare nei controlli di sicurezza

- Rimuovere il sacchetto dei liquidi e metterlo nel cestino.
- Assicurati che le tasche siano vuote (chiavi, fazzoletti, valuta, portafogli, telefoni cellulari, ecc.) E rimuovi i gioielli ingombranti (gli oggetti di valore possono essere riposti nel bagaglio a mano).
- Rimuovi i dispositivi elettronici personali più grandi di un telefono cellulare dal tuo bagaglio a mano e mettili in un cestino senza niente sopra o sotto di essi per lo screening ai raggi X. (Ad esempio laptop, tablet, e-reader e console di gioco portatili.)
- Ricordati di controllare i bidoni e raccogliere tutti gli effetti personali dopo aver superato lo screening.

## Caro Passeggero, preparati ..

- **Pianifica come stai arrivando all'aeroporto;** 
- **Controlla i tuoi documenti di viaggio;** 
- **Sapere dove andare;** 
- **Effettua il check-in e passa attraverso i controlli di sicurezza;** 
- **Vai al tuo cancello;** 
- **Sali a bordo del tuo volo trova il tuo posto;** 
- **Ascolta la dimostrazione sulla sicurezza;** 
- **Goditi il volo.** 



*Le leggi governative e le normative militari applicabili al trasporto aereo di passeggeri e bagagli, in cui sicurezza e protezione sono elementi importanti, contribuiscono alla sicurezza del volo.*

*I rappresentanti dei terminal aerei devono chiarire in base a queste normative se i passeggeri e il loro bagaglio possono essere trasportati. Chiediamo cortesemente la vostra collaborazione. Goditi il tuo volo!*




**Air Mobility**  
Together we go beyond



**TU SEI**

**BEN PREPARATO  
PER IL VIAGGIO?** EATC

Informazioni sui passeggeri



In qualità di passeggero, devi essere disponibile per il controllo di sicurezza 2 ore prima del volo, salvo diversa indicazione. Sii consapevole di ciò che puoi e non puoi portare a bordo per la tua sicurezza e quella dei tuoi compagni di viaggio.

Sebbene l'EATC si impegni a stabilire regole generiche per le franchigie di trasporto aereo sul bagaglio da stiva e sul bagaglio a mano, a seconda del tipo di aeromobile e / o della missione, potrebbero essere applicate regole restrittive e / o variazioni dell'operatore. Tutte le norme per i bagagli devono essere rispettate.



#### Bagaglio da stiva

Borse, valigie, zaini, borsoni, ecc. Imballati con oggetti di passeggeri (militari) richiesti nel luogo di destinazione. Il passeggero non ha accesso a questo bagaglio durante il volo. Il peso massimo del bagaglio da stiva è di 20 kg.



#### Bagaglio a mano (Cabin-/Carry-on baggage)

Trasportato dai passeggeri e stivato in cabina. Le dimensioni (comprese ruote, tasche e maniglie) e le limitazioni di peso si applicano a seconda del tipo di aeromobile e dell'operatore. Controllalo in anticipo!



#### Controllo di sicurezza / protezione

Tutti i passeggeri e il bagaglio sono soggetti a severi controlli di accettazione. Per motivi di sicurezza, tutte le merci (pericolose) non consentite ai sensi della IATA DGR o di qualsiasi altra normativa applicabile verranno sequestrate.



<https://eatc-mil.com/en/info-hub/eatc-documentations/eatc-passenger-information>

## ARTICOLI VIETATI DA TRASPORTARE A BORDO DI AEROMOBILI:



Knives



Sharp Objects



Explosives  
incl. Fireworks



Guns



Baseball Bats



Tasers



Screwdrivers  
& Spanners

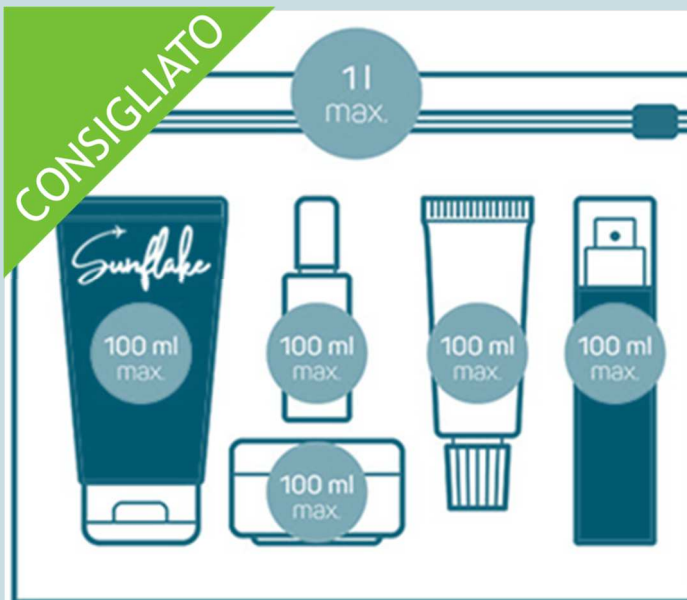


Pepper Sprays




Alcohol

## LIQUIDI, AEROSOL E GEL:




#### Laptop

Se le restrizioni di sicurezza dell'aereo lo consentono, una custodia per laptop contenente un laptop e i suoi accessori è accettabile come secondo bagaglio a mano. Il peso massimo per un 2° bagaglio a mano è di 3 kg. Controllalo in anticipo!



#### Batterie di ricambio / allentate

Le batterie, comprese quelle al litio, devono essere trasportate solo nel bagaglio a mano. Queste batterie devono essere protette individualmente per evitare cortocircuiti.



#### Fornello da campeggio / Contenitori per carburante

Sono consentiti solo vuoti e puliti nel bagaglio In-Check e in caso contrario solo con il permesso dell'operatore.



#### Sigarette elettroniche

(Incl. E-sigari, e-pipe, altri vaporizzatori personali) contenenti batterie, devono essere protette individualmente per evitare l'attivazione accidentale. Consentito solo nel bagaglio a mano o di persona.



#### Fiammiferi di sicurezza o accendisigari

È consentito solo un piccolo pacchetto o un piccolo accendino, destinato all'uso da parte di un individuo quando trasportato sulla persona.