




Air Mobility
Together we go beyond

**ETES-VOUS
BIEN PRÉPARÉ
POUR
LE VOYAGE ?**

Information EATC pour les passagers



Conseils de voyage et liste de contrôle :

Avant de faire ses bagages

- o Pour des raisons de sécurité et de sûreté, il est fortement recommandé de placer les liquides, aérosols et gels (flacons de 100 ml maximum) dans un sac en plastique transparent. Un seul sac de liquide d'une capacité de 1 litre maximum (tous les liquides doivent tenir dans le sac) est autorisé par passager en bagage à main.
- o Consultez la liste de votre opérateur concernant les articles interdits en bagage à main et en bagages enregistré en soute.

Préparer ses bagages

- o Rangez les articles par couche (chaussures une couche, vêtements une couche, électronique une couche, etc.)
- o Placez les appareils électroniques sur la couche supérieure du bagage à main pour une meilleure accessibilité lors des contrôles.
- o Il est recommandé de placer le sac contenant les liquides, aérosols et gels dans la poche avant de votre bagage à main pour une meilleure accessibilité.

Avant de partir à l'aéroport

- o Donnez-vous suffisamment de temps pour arriver tôt à l'aéroport.









Lors de l'enregistrement

- o Ayez votre pièce d'identité et les documents de voyage nécessaires pour inspection.

Lors du contrôle de sécurité

- o Retirez le sac de liquides et placez-le dans un bac.
- o Assurez-vous que vos poches sont vides (clés, mouchoirs, monnaie, portefeuille, téléphone portable, etc.) et retirez les bijoux volumineux (les objets de valeur peuvent être placés dans le bagage à main).
- o Retirez les appareils électroniques personnels plus grands qu'un téléphone portable (par exemple ordinateurs portables, tablettes, liseuses et consoles de jeux portables) de votre bagage à main et placez-les dans un bac sans rien placer au-dessus ou au-dessous pour le contrôle aux rayons X.
- o N'oubliez pas de vérifier les bacs et de récupérer tous les effets personnels après avoir passé le contrôle.

Cher passager, soyez prêt..

- **Planifiez votre trajet jusqu'à l'aéroport;** 
- **Vérifiez vos documents de voyage;** 
- **Sachez où aller;** 
- **Enregistrez-vous et passez par la sécurité;** 
- **Rendez-vous à votre porte d'embarquement;** 
- **Montez à bord de l'avion trouvez votre place;** 
- **Écoutez la démonstration de sécurité;** 
- **Profitez du vol.** 



Les lois gouvernementales et les réglementations militaires applicables au transport aérien de passagers et de bagages, dans lesquelles la sécurité et la sûreté sont des éléments importants, contribuent à la sécurité des vols.

Les représentants des aéroports doivent préciser par ces règlements si les passagers et leurs bagages sont acceptables pour le transport. Nous vous demandons de bien vouloir coopérer. Appréciez votre vol !

En tant que passager, vous devez être disponible pour le contrôle de sécurité 2 heures avant le vol, sauf indication contraire. Soyez conscient de ce que vous pouvez et ne pouvez pas emporter à bord pour votre sécurité et celle de vos compagnons de voyage.

Bien que l'EATC s'efforce de définir des règles génériques pour les indemnités de transport aérien sur les bagages enregistrés et les bagages à main, en fonction du type d'aéronef et / ou de la mission, des règles restrictives et / ou des variations de l'opérateur peuvent s'appliquer. Toutes les réglementations relatives aux bagages doivent être respectées.



Enregistrement des bagages

Sacs, valises, sacs à dos, sacs polochons, etc. emballés avec les effets personnels des passagers (militaires) nécessaires au lieu de destination. Le passager n'a pas accès à ses bagages pendant le vol. Le poids maximum des bagages enregistrés est de 20 kg.

Bagage à main

Porté par les passagers et rangé dans la cabine. Les dimensions (y compris les roues, les poches et les poignées) et les restrictions de poids s'appliquent en fonction du type d'aéronef et de l'opérateur. Renseignez-vous à l'avance !

Contrôle de sûreté / sécurité

Tous les passagers et bagages sont soumis à des contrôles d'acceptation stricts. Pour des raisons de sécurité, toutes les marchandises (dangereuses) qui ne sont pas autorisées en vertu de l'IATA DGR ou de toute autre réglementation applicable seront saisies.

<https://eatc-mil.com/en/info-hub/eatc-documentations/eatc-passenger-information>

ARTICLES INTERDITS À BORD D'UN AÉRONEF :



Knives



Sharp Objects



Explosives
incl. Fireworks



Guns



Baseball Bats



Tasers



Screwdrivers
& Spanners

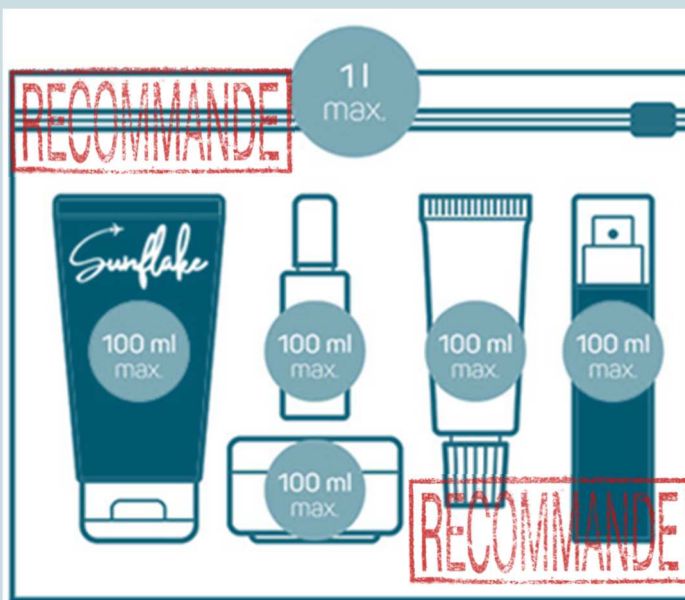


Pepper Sprays




Alcohol

LIQUIDE, AÉROSOLES ET GELS :




Portable

Si les restrictions de sécurité des avions le permettent, un étui pour ordinateur portable contenant un ordinateur portable et ses accessoires est acceptable comme deuxième bagage à main. Le poids maximum d'un 2ème bagage à main est de 3 kg.



Batteries de recharge / lâches

Les batteries, y compris les batteries au lithium, doivent être transportées uniquement dans les bagages à main. Ces batteries doivent être protégées individuellement pour éviter les courts-circuits.



Réchaud de camping / Conteneurs de carburant

Ne sont autorisés que vides et nettoyés dans les bagages en soute, sauf accord de l'opérateur.



Cigarettes électroniques

(Y compris les e-cigares et autres vaporisateurs personnels) contenant des piles, doivent être protégées individuellement pour éviter toute activation accidentelle. Uniquement autorisées en bagage à main.



Des allumettes de sécurité ou un allume-cigare

Un seul petit paquet d'allumettes de ou un petit briquet est autorisé, destiné à être utilisé par un individu lorsqu'il est transporté sur lui.